

第6回会津リハビリテーションフォーラム

事前登録・ご視聴方法(クイックリファレンス)

第6回会津リハビリテーションフォーラムは、会場での参加と、インターネットを経由したライブ配信形式とのハイブリッド講演となりますので、オンラインで参加される方は、インターネットに接続したPCやタブレットをご用意下さい。

- 日整会の単位取得される方は、ガイドラインにより、必ずカメラをオンにして参加頂く必要がございます。
- 10分以上遅刻された場合は単位取得が出来ないとのコメントが日整会から出ておりますので早めの参加をお願いします。

講演会への参加は、有線LAN接続したPCによる視聴を推奨します。無線LANや携帯電話回線の場合は、通信状況や速度によって安定した視聴が出来ない可能性がある事を、事前にご承知おき下さい。

事前登録

オンライン参加

ないしは

会場参加

01 事前登録フォーム

<https://ayumi-seminar.com/ARF6/signup>



ブラウザ(Chrome、エッジ)を起動し、アドレスバーにURLを入力して、事前登録フォームにアクセスして下さい。QRコードの読み込みでも可能です。

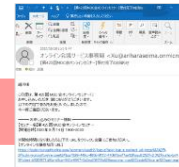
事前登録フォームに必要な事項を入力し「登録」ボタンをクリックして下さい。

登録頂いたメールアドレスに、セミナーにアクセスする情報が記載された受付完了メールが届きます。

← → ↻ 🏠 🌐 <https://ayumi-seminar.com/XXXX>



事前登録フォームに登録



登録確認メールの受信(会議の参加方法を記載)

ポイント

メール記載のIDとパスワードでログイン

02 当日のオンライン参加方法(PC版)

メールに記載された参加URLをクリックして、オンラインセミナー参加ページを表示し、「参加準備」ボタンをクリックして下さい。続けて表示される画面で、「セミナーに参加する」をクリックして下さい。



URLをクリック

ポイント
メール記載のIDとパスワードでログイン



参加準備

お使いの環境によっては、Microsoft teamsを開くか確認するポップアップが出る場合があります。表示された場合は「キャンセル」を押下し、「このブラウザで続ける」をクリックして下さい。

セミナーに参加する



アプリ版のteamsは使用せず



ブラウザ版のteamsを選択

ブラウザ版のMicrosoft teamsによるオンライン講演会の画面が表示され、視聴準備完了となります。単位を取得される方は、カメラオンで参加下さい。



ブラウザ版のteamsでWeb会議に参加

推奨環境

スマホ/タブレットでの視聴は、teamsアプリが必要となり操作方法が煩雑となるため、PCからのご利用をお勧めしております。

Windows

- OS Windows8.1,10
- ブラウザ Microsoft Edge最新版、Chrome最新版

MAC

- OS macOS 10.14以降
- ブラウザ Microsoft Edge最新版、Chrome最新版

iPad / iPhone

- OS iOS13以降
- iOSで視聴される場合は、teamsアプリを利用

Android

- OS Android7以降
- Androidで視聴される場合は、teamsアプリを利用

※条件を満たしていても、お使いの環境や回線状況などで正常に視聴できない可能性もございます

事前の接続確認や、当日の視聴に関して技術的な不明な点がございましたら、こちらまでお問合せ下さい



あゆみ製薬株式会社
サポート窓口



03-6264-3533



sys_info@ayumi-pharma.com

平日9:00~17:00(土日祝を除く)、当日はオンラインセミナー終了までサポート致します

第6回会津リハビリテーションフォーラム

補足資料(サポート/トラブルシューティング)

iOSやAndroidでの接続方法や、音声トラブルの解決方法などの補足情報をまとめております。お困りの際は、こちらをご参照下さい。円滑なオンライン参加の一助になれば幸いです。

事前の接続確認方法(PC版)

: 事前にteams会議に接続可能か確認する方法

メールに記載された参加URLをクリックして、オンラインセミナー参加ページを表示し、「参加準備」ボタンをクリックして下さい。続けて表示される画面で、「事前の接続確認」をクリックして下さい。



ポイント
メール記載のIDとパスワードでログイン



参加準備

会議への参加方法を選択する画面が開きます。

お使いの環境によっては、Microsoft teamsを開くか確認するポップアップが出る場合があります。表示された場合は「キャンセル」を押下し、「このブラウザで続ける」をクリックして下さい。



アプリ版のteamsは使用せず



ブラウザ版のteamsを選択

ブラウザ版のMicrosoft teamsにて、パワーポイントが表示されている事が確認できれば、テストは終了です。

※接続確認にて、音声は聞こえません。



ブラウザ版のteamsで、プレゼン資料が表示されていれば成功

iOS/Androidの視聴方法

: ブラウザ版ではなくteamsアプリで接続

<https://ayumi-seminar.com/ARF6/signup>




スマホ/タブレットでご視聴される場合は、「Microsoft Teamsアプリ」がお手持ちのスマホに事前にインストールされていることが前提になります。操作方法が煩雑なため、PCからのご利用をお勧めしております。

オンラインセミナーの参加に先立ち、Microsoft Teamsアプリのサインアウトを行う必要があります。現在サインインしているアカウントのサインアウトを実施しておいてください。

次に、メールで指定されたアカウントとパスワードで、Teamsアプリにサインインして下さい。その後、同じくメールに記載された参加URLをクリックして、オンラインセミナーに参加して下さい。

iOSの場合



メニューから設定を選択 最下部のサインアウトを選択

Androidの場合



メニューから設定を選択 最下部のサインアウトを選択

メールアドレス、電話番号...

サインイン

Teamsアプリを起動後、サインインを実施した後で、メール記載のURLからセミナーに参加して下さい。

音声トラブルシューティング

: 音声が聞こえない場合の対応方法

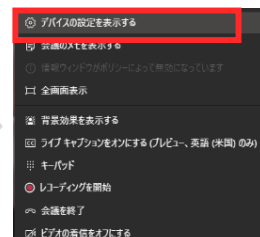
スピーカーがミュートになっていないか、またボリュームが低くなりすぎているかご確認下さい。

解消しない場合は、ブラウザを「×」で閉じて再参加をお試し下さい。

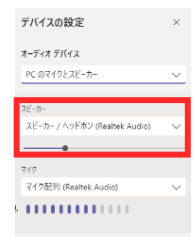
それでも解消しない場合は、右図の手順で操作して下さい。(右図はPCの参考画面)



画面中央下部の「...」を選択



「デバイスの設定を表示する」を選択



スピーカーをクリックして音声の出力先を切り換えます

事前の接続確認や、当日の視聴に関して技術的な不明な点がございましたら、こちらまでお問合せ下さい



あゆみ製薬株式会社
サポート窓口



03-6264-3533



sys_info@ayumi-pharma.com

平日9:00~17:00(土日祝を除く)、当日はオンラインセミナー終了までサポート致します